

UDVIKLINGEN I ADOPTANTERNES ALDER SAMT VENTETIDER

- punktvisse nedslag 2004-2008



www.adoptionsnaevnet.dk

ADOPTIONS
nævnet



Adoptionsnævnets kontaktoplysninger:

Kristineberg 6

2100 Kbh. Ø

Tlf. 33 92 33 02

Adoptionnævnet

2009

Publikationen kan hentes på www.adoptionsnaevnet.dk

1. Indledning	4
2. Udviklingen i antallet af børn	4
3. Tid fra godkendelse til hjemtagelse	5
4. Adoptanternes alder ved godkendelse	7
5. Adoptanternes alder ved hjemtagelse	7
6. Barnets alder ved hjemtagelsen	9
7. Aldersforskel mellem adoptant og barn	10
8. Sammenfatning	11

1. INDLEDNING

Nævnet har som led i sit tilsyn i 2008 indhentet oplysninger fra de formidlende organisationer vedrørende adoptanternes alder på tidspunktet for godkendelse og hjemtagelse, samt børnenes alder på hjemtagelsestidspunktet.

Hensigten med dette tilsyn er dels at kaste lys over den aktuelle situation på området, dels at anskueliggøre i hvilket omfang disse forhold har udviklet sig i løbet af de sidste år.

Sekretariatet har modtaget oplysninger der konkret omhandler perioden 1. oktober 2004 – 31. marts 2005 (perioden 2004-2005) og 1. oktober 2007 – 31. marts 2008 (perioden 2007-2008). I 2004-2005 har vi modtaget oplysninger om 19 enlige og 277 par. Oplysningerne for perioden 2007-2008 vedrørte 18 enlige og 164 par. Andelen af enlige adoptanter var således henholdsvis 6 % og 10 %.

De konklusioner, der foretages i rapporten, skal læses med det forbehold, at der alene er tale om punktvis nedslag i perioden 2004-2008, og at en undersøgelse med et bredere datagrundlag eventuelt vil vise andre udsving.

2. UDVIKLINGEN I ANTALLET AF BØRN

Gennem de sidste 3-4 år har den internationale adoptionsformidling globalt set været præget af, at antallet af børn til international bortadoption har været mindre end antallet af mulige adoptanter.

Forskellen mellem det antal af børn, som er formidlet i hver af de to perioder, afspejler denne udvikling. I perioden 2004-2005 blev der hjemtaget i alt 296 børn. Dette antal var i 2007-2008 mindsket med 39 %, hvor antallet af hjemtagne børn var 182.

Opdelt på organisation var den procentvise nedgang for AC Børnehjælp 43 %, mens den for Dan Adopts vedkommende var 32 %.

TABEL 2.1 UDVIKLINGEN I ANTALLET AF BØRN ADOPTERET INTERNATIONALT I DANMARK

	2004-2005	2007-2008
AC Børnehjælp	185	106
Dan Adopt	111	76
Alle børn	296	182

3. TID FRA GODKENDELSE TIL HJEMTAGELSE

Gennemsnitligt var ventetiden ½ år længere i 2007-2008 end i 2004-2005. I perioden 2004-2005 var der gennemsnitligt 1½ år mellem tidspunktet for ansøgernes godkendelse til tidspunktet for hjemtagelsen af barnet. I perioden 2007-2008 varede den tilsvarende periode 2 år.

Den gennemsnitlige ventetid for enlige var i 2004-2005 1 år og 8 måneder, mens den i 2007-2008 var 2 år og 1 måned. For par var den gennemsnitlige ventetid i 2004-2005 1 ½ år, mens den i 2007-2008 var steget til 2 år. Enlige adoptanter venter således gennemsnitligt set længere end ægtepar. Samtidig er andelen af enlige, som har ventet i minimum 2 år, større i 2007-2008 end den tilsvarende andel blandt ægtepar. Blandt enlige er andelen 61 %, mens den blandt ægtepar er 41 %.

TABEL 3.1 VENTETIDER OPDELT PÅ ADOPTANT-TYPE

	2004-2005		2007-2008	
	Par	Enlige	Par	Enlige
0-6 måneder	1 %	0	2 %	0
7-12 måneder	29 %	5 %	4 %	0
13-18 måneder	28 %	26 %	17 %	11 %
19-24 måneder	19 %	47 %	37 %	28 %
25-36 måneder	20 %	21 %	29 %	50 %
Over 36 måneder	3 %	0	12 %	11 %
I alt	100 % (277 par)	100 % (19 enlige)	100 % (164 par)	100 % (18 enlige)

I 2004-2005 var den gennemsnitlige ventetid i AC Børnehjælp 1 år og 5 måneder og hos Dan Adopt 1 år og 7 måneder. Til sammenligning var ventetiden i AC Børnehjælp i 2007-2008 steget til 2 år og 1 måned, mens den i Dan Adopt var øget til 1 år og 11 måneder. Uanset disse forskelle synes ventetiden ikke at variere i betydelig grad fra organisation til organisation. Dog er ventetiden hos AC Børnehjælp steget 7 måneder, mens den hos Dan Adopt er steget 2 måneder.

Som det ses af tabel 3.2, er der mellem de to perioder sket en procentvis fordobling af andelen af ansøgere, som har ventet mere end 2 år fra godkendelse til hjemtagelse. Hvor denne procentdel i 2004-2005 var 22 % var den tilsvarende 42 % i 2007-2008.

TABEL 3.2 VENTETIDER OPDELT PÅ ORGANISATION 2004-2005

2004-2005			
	AC Børnehjælp	Dan Adopt	Alle
0-6 måneder	1 %	2 %	1 %
7-12 måneder	36 %	13 %	27 %
13-18 måneder	26 %	32 %	28 %
19-24 måneder	15 %	32 %	21 %
25-36 måneder	21 %	19 %	20 %
Over 36 måneder	2 %	3 %	2 %

TABEL 3.3 VENTETIDER OPDELT PÅ ORGANISATION 2007-2008

2007-2008			
	AC Børnehjælp	Dan Adopt	Alle
0-6 måneder	1 %	3 %	2 %
7-12 måneder	5 %	3 %	4 %
13-18 måneder	14 %	20 %	16 %
19-24 måneder	32 %	42 %	36 %
25-36 måneder	33 %	28 %	31 %
Over 36 måneder	15 %	5 %	11 %

4. ADOPTANTERNES ALDER VED GODKENDELSE

Adoptanternes alder på godkendelsestidspunktet har samlet set ikke ændret sig i markant grad.

Det er dog interessant, at ansøgerne i gennemsnit er lidt over et halvt år yngre i 2007-2008 end i 2004-2005 og at de mandlige adoptanter gennemsnitligt er omkring et år yngre i perioden 2007-2008 end i 2004-2005, mens de kvindelige adoptanter i 2007-2008 gennemsnitligt set er 2½ måneder ældre.

Ved en differentiering mellem gifte og enlige kvinder ses, at de gifte kvinder er blevet relativt ældre, mens de enlige er blevet relativt yngre på godkendelsestidspunktet. Hvor de gifte kvinder i 2007-2008 er omkring 2 måneder ældre, er de enlige omkring 2 år yngre. De enlige adoptanter er dog på godkendelsestidspunktet gennemsnitligt 2 år ældre end de gifte kvinder og 3 år ældre end de mandlige adoptanter.

TABEL 4.1 ADOPTANTERNES ALDER PÅ GODKENDELSESTIDSPUNKTET

	2004-2005	2007-2008
Alle mænd	37,7 år	36,8 år
Alle kvinder	37,2 år	37,4 år
Alle ikke-enlige kvinder	36,9 år	37,1 år
Enlige	41,7 år	39,6 år
Alle adoptanter	37,7 år	37,1 år

5. ADOPTANTERNES ALDER VED HJEMTAGELSE

Adoptanternes alder på hjemtagelsestidspunktet har gennemsnitligt set ikke ændret sig meget i den pågældende periode. Samlet set er adoptanterne i 2007-2008 yngre ved hjemtagelsen end i 2004-2005, hvilket relaterer sig til den yngre gennemsnitsalder på godkendelsestidspunktet, da ventetiden som tidligere nævnt er steget med et halvt år. Mest tydelig er udviklingen i gennemsnitsalderen for enlige adoptanter, som er nedsat med 1½ år fra 43 år og 3 måneder i 2004-2005 til 41 år og 9 måneder i 2007-2008.

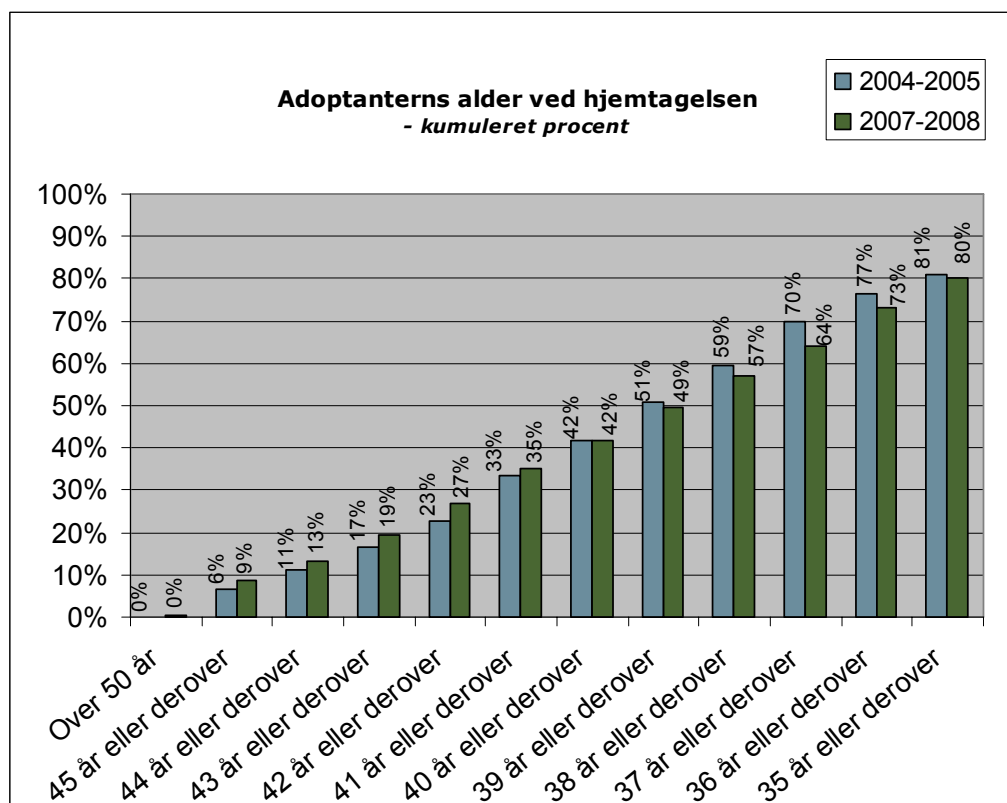
5.1 ADOPTANTERNES ALDER VED HJEMTAGELSE

	2004-2005	2007-2008
Alle mænd	39,5 år	38,6 år
Alle kvinder	38,8 år	39,2 år
Alle ikke-enlige kvinder	38,4 år	38,9 år
Enlige	43,3 år	41,8 år
Alle adoptanter	39,1 år	38,8 år

Som det ses af tabel 5.2 er den procentvise andel af ansøgere, som ved hjemtagelsen er 42 år eller mere, en anelse højere i perioden 2007-2008 end i 2004-2005. Der er dog ikke tale om markante udsving mellem de to perioder. Procentdelen af ansøgere, som ved hjemtagelsen af barnet var 40 år eller derover, er henholdsvis 43 % og 44 %. Det samlede billede for begge perioder viser, at andelen af adoptanter, som er mere end 41 år udgør omkring 1/3 af den samlede gruppe adoptanter og at der er en mindre tendens til at denne andel er stigende.

Opgørelsen viser således, at der samlet set ikke er sket en markant udvikling i adoptanternes alder, når de hjemtager barnet, på trods af den lavere alder på godkendelsestidspunktet, hvilket kan tilskrives den forlængede venteperiode.

5.2 ADOPTANTERNES ALDER VED HJEMTAGELSE



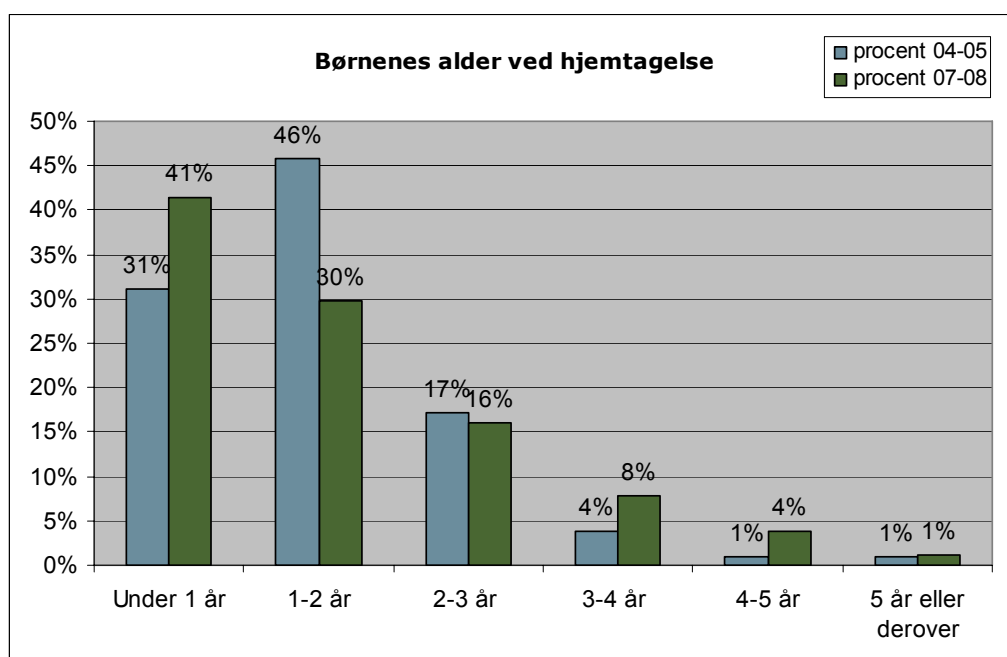
6. BARNETS ALDER VED HJEMTAGELSEN

I gennemsnit var børnene i 2004-2005 1 år og 6 måneder ved hjemtagelsen. I 2007-2008 var børnenes gennemsnitsalder 1 år og 7 måneder. De børn, som blev hjemtaget af enlige adoptanter, var dog i gennemsnit 2 år og 2 måneder¹ i 2004-2005, hvilket dog i 2007-2008 var faldet til 1 år og 9 måneder.

Det ses af tabel 6.1, at procentdelen af børn, som var 1 år eller yngre på hjemtagelsestidspunktet var 41 % i 2007-2008, mens den tilsvarende andel i 2004-2005 var 31 %. Samtidig var næsten alle børn i 2004-2005 2 år eller yngre (93 %). Til sammenligning var dette antal i 2007-2008 var faldet til 87 %.

Det kan således konkluderes, at andelen af børn, som ved hjemtagelsen var under 1 år gamle er steget, mens andelen af børn, som var mellem 1 og 2 år, er faldet. Samtidig ses en procentvis stor stigning i antallet af børn, som var 3-5 år ved hjemtagelsen. I 2004-2005 var procentdelen af børn i denne alder 5 %, mens den tilsvarende i 2007-2008 var 12 %.

6.1 BØRNEENS ALDER VED HJEMTAGELSE



¹ I denne gennemsnitsberegning er et barn i alderen 14 år fraregnet.

7. ALDERSFORSKEL MELLEMLADOPTANT OG BARN

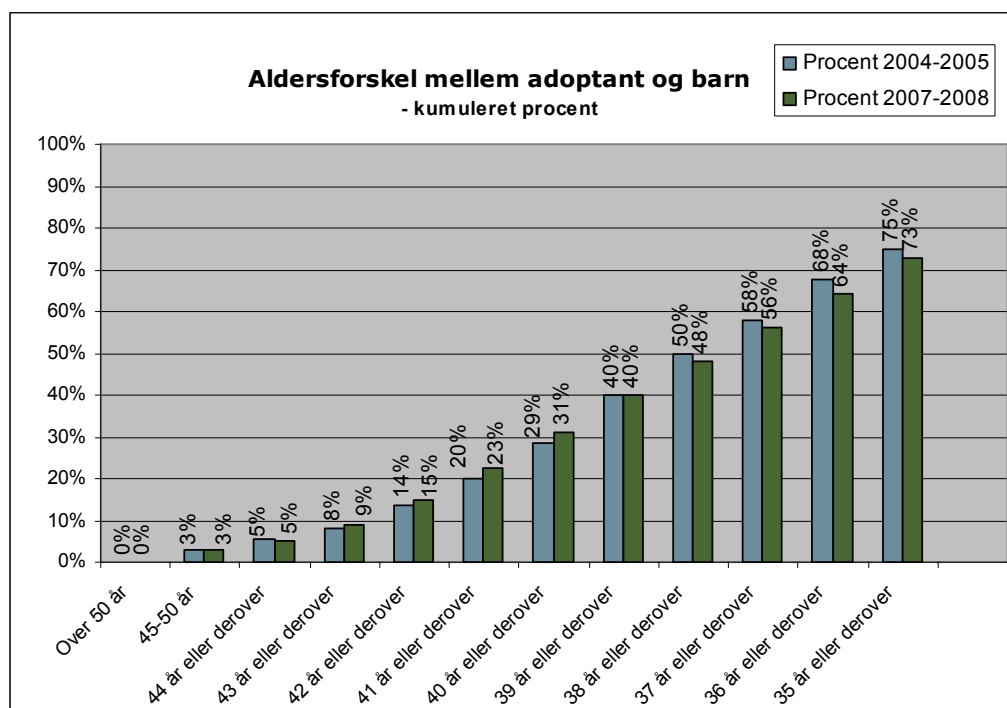
På hjemtagelsestidspunktet var den gennemsnitlige aldersforskel mellem adoptant og barn omkring 37 ½ år. Gennemsnitligt set er der ikke sket en væsentlig udvikling i dette forhold.

TABEL 7.1 ALDERSFORSKEL MELLEMLADOPTANT OG BARN

	2004-2005	2007-2008
Alle mænd	38 år	37,1 år
Alle kvinder	37 år	37,8 år
Alle ikke-enlige kvinder	37 år	37,5 år
Enlige	40,5 år	40 år
Alle adoptanter	37,6 år	37,5 år

Tabel 7.2 viser en svag stigning i den procentvise andel af ansøgere, som er 40 år eller ældre end barnet på tidspunktet for hjemtagelsen.

7.2 ALDERSFORSKEL MELLEMLADOPTANT OG BARN



8. SAMMENFATNING

Antallet af børn formidlet til international adoption er blevet formindsket mellem de to perioder. Samtidig er adoptanternes ventetid fra godkendelse til hjemtagelse steget med ½ år, og andelen af adoptanter som venter 2 år eller mere er steget fra 22 % til 42 %. Enlige adoptanter venter i gennemsnit længere end ægtepar.

Adoptanterne er gennemsnitligt set yngre på godkendelsestidspunktet i 2007-2008 end i 2004-2005. Dette gælder især for de enlige adoptanter. Dog er de enlige ansøgere vedvarende ældre end de ikke-enlige adoptanter gennemsnitligt set.

Adoptanternes alder på hjemtagelsestidspunktet har ikke ændret sig i nævneværdig grad. Der ses dog en mindre tendens i retning mod flere adoptanter, der er mere end 41 år når barnet hjemtages, hvilket skyldes den forøgede ventetid. Udviklingen mellem de to perioder viser således, at ventetiden afstedkommer flere ældre adoptanter, uanset at adoptanterne er yngre på godkendelsestidspunktet.

Der er gennemsnitligt set ikke sket en væsentlig ændring i børnenes alder ved hjemtagelsen. Samtidig har feltet af børn dog ændret sig i aldersmæssig sammenhæng. Andelen af børn, som på hjemtagelsestidspunktet var under 1 år gammel, er steget, mens andelen af børn i alderen 1-2 år er faldet. Samtidig er der i 2007-2008 flere børn, som var 3-5 år ved hjemtagelsen. De børn, som hjemtages af enlige adoptanter, er i modsætning til den generelle udvikling, blevet yngre mellem de to perioder.

Aldersforskellen mellem adoptant og barn ved hjemtagelsen har ikke ændret sig betydeligt mellem de to perioder. Der ses dog en svag tendens til en stigning i denne aldersforskel.